

前払金保証から見た
山梨県内公共工事の動向

(令和4年4月)



東日本建設業保証株式会社
山 梨 支 店

目 次

1. 年度別前払金保証取扱高－4月単月
2. 発注者別前払金保証取扱高－4月単月
3. 発注者別前払金保証取扱高 詳細データ－4月末累計
4. 地区別前払金保証取扱高－4月単月

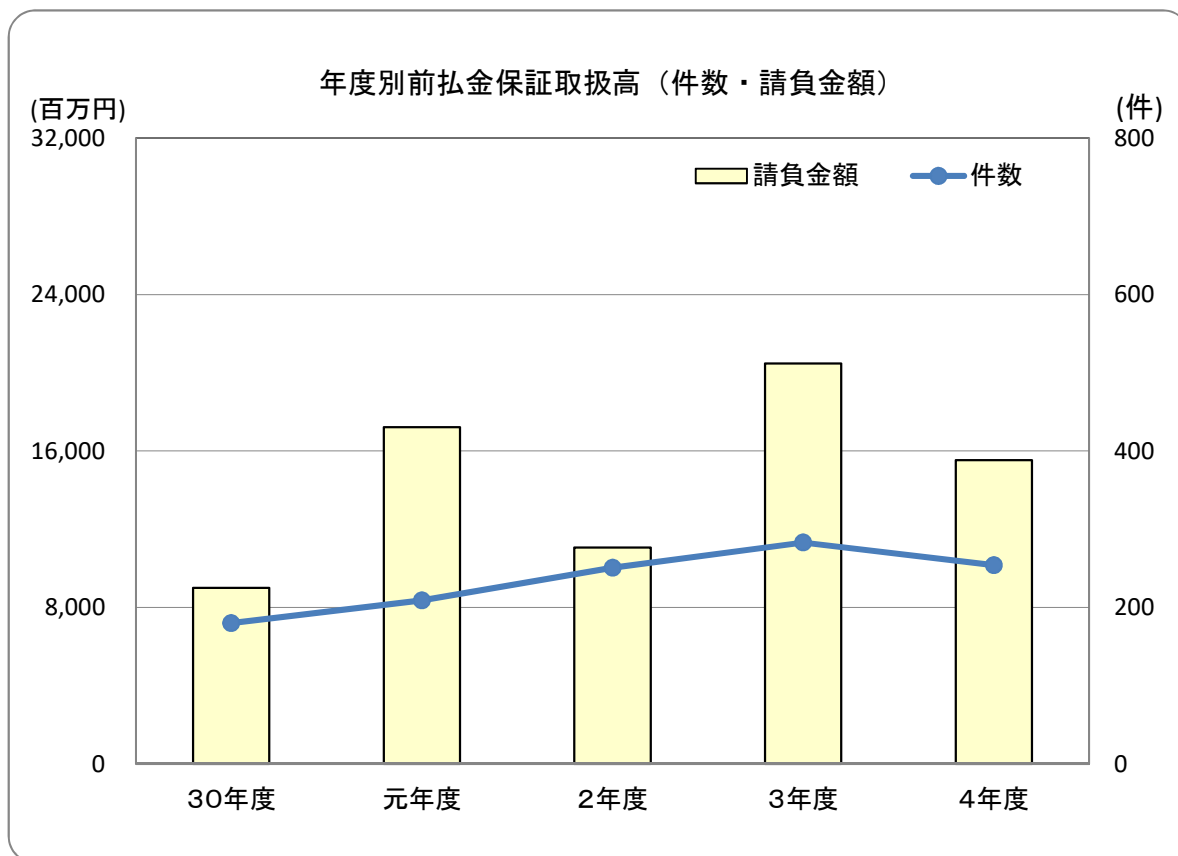
参考 中間前払金保証取扱高－4月末累計

参考 前払金・契約保証実施基準（山梨県、市町村）

●調査対象や留意点等について

調査対象	「公共工事の前払金保証事業に関する法律（昭和27年法律第184号）」第2条第1項に規定する公共工事で、前払金保証契約が締結されたものです。 (国又は地方公共団体その他の公共団体の発注する土木建築に関する工事又は測量等)
集計方法と特性	①推計的要素は一切含まない悉皆調査です。 ②速報性において優れています。 ③前払金保証の対象とならなかった工事は含まれていません。 ④工事場所が山梨県にある工事を集計しています。 (東京都等が発注した山梨県内の工事も含まれています)
留意点等	①契約変更により請負金額に増減があっても、前払金に影響がない場合には、増減額相当分は計上していません。 ②複数年度にわたる工事においては、前払金に対応する当該年度請負金額相当額を計上しています。 ③保証契約締結日で集計しているため、請負契約締結日との間には、若干のタイムラグがあります。 ④発注者別の「独立行政法人等」は、独立行政法人のほか、国立大学法人、高速道路株式会社等が含まれています。 ⑤発注者別の「その他」は、社会福祉法人、土地区画整理組合、広域水道企業団等が含まれています。

1. 年度別前払金保証取扱高－4月単月



（金額単位：百万円）

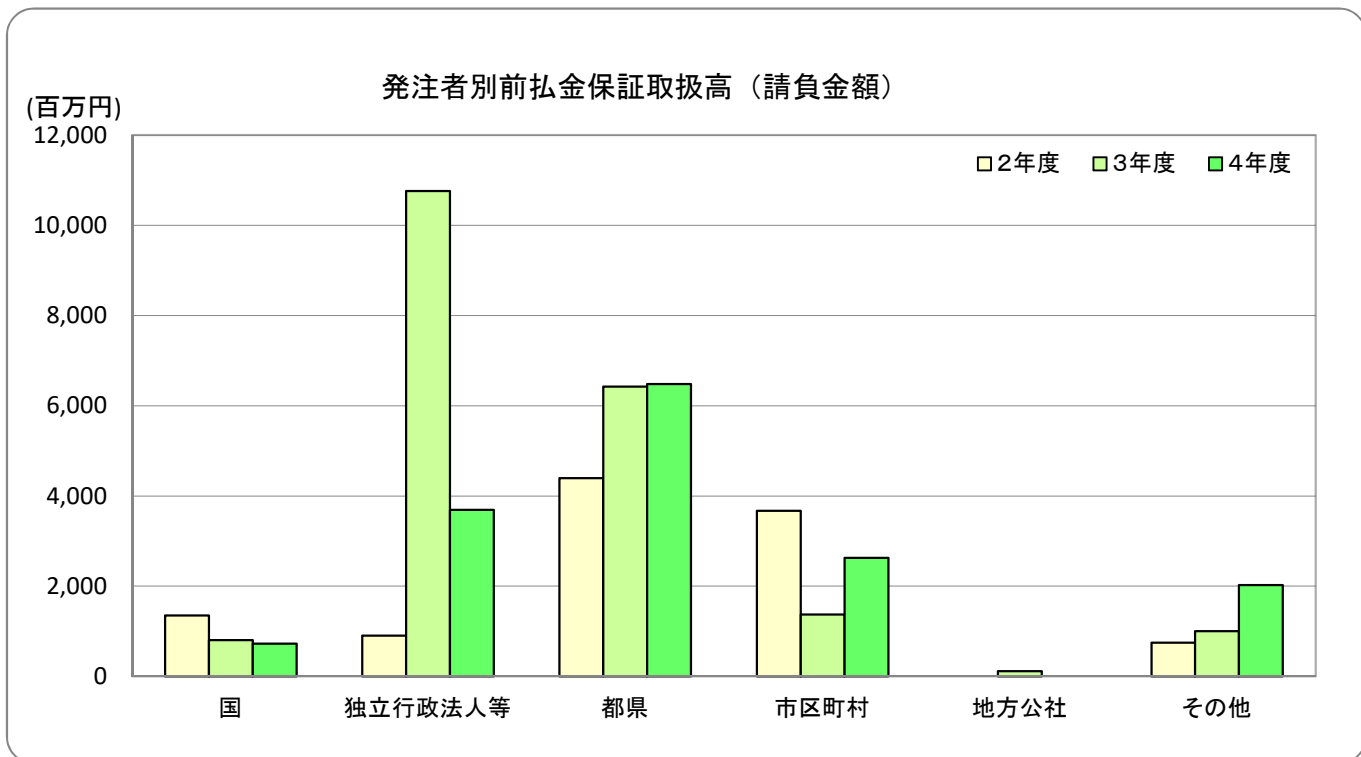
	30年度	元年度	2年度	3年度	4年度
件数	180	209	251	283	254
対前年増減率 (%)	△ 6.3	16.1	20.1	12.7	△ 10.2
請負金額	9,007	17,220	11,069	20,482	15,540
対前年増減率 (%)	△ 18.3	91.2	△ 35.7	85.0	△ 24.1

参考：4月末累計における年度別前払金保証取扱高

（金額単位：百万円）

	30年度	元年度	2年度	3年度	4年度
件数	180	209	251	283	254
対前年増減率 (%)	△ 6.3	16.1	20.1	12.7	△ 10.2
請負金額	9,007	17,220	11,069	20,482	15,540
対前年増減率 (%)	△ 18.3	91.2	△ 35.7	85.0	△ 24.1

2. 発注者別前払金保証取扱高－4月単月



(金額単位：百万円)

	2年度		3年度		4年度			
	件数	請負金額	件数	請負金額	件数		請負金額	
					対前年 増減率 (%)	対前年 増減率 (%)	対前年 増減率 (%)	対前年 増減率 (%)
国	9	1,353	8	803	7	△ 12.5	723	△ 10.0
独立行政法人等	3	903	17	10,762	4	△ 76.5	3,689	△ 65.7
都県	130	4,396	158	6,422	161	1.9	6,479	0.9
市区町村	106	3,671	96	1,371	76	△ 20.8	2,625	91.3
地方公社	0	0	1	118	0	—	0	—
その他	3	745	3	1,003	6	100.0	2,024	101.7
合計	251	11,069	283	20,482	254	△ 10.2	15,540	△ 24.1

参考：4月末累計における発注者別前払金保証取扱高

(金額単位：百万円)

	2年度		3年度		4年度			
	件数	請負金額	件数	請負金額	件数		請負金額	
					対前年 増減率 (%)	対前年 増減率 (%)	対前年 増減率 (%)	対前年 増減率 (%)
国	9	1,353	8	803	7	△ 12.5	723	△ 10.0
独立行政法人等	3	903	17	10,762	4	△ 76.5	3,689	△ 65.7
都県	130	4,396	158	6,422	161	1.9	6,479	0.9
市区町村	106	3,671	96	1,371	76	△ 20.8	2,625	91.3
地方公社	0	0	1	118	0	—	0	—
その他	3	745	3	1,003	6	100.0	2,024	101.7
合計	251	11,069	283	20,482	254	△ 10.2	15,540	△ 24.1

詳細は「発注者別前払金保証取扱高 詳細データ」をご参照願います。

3. 発注者別前払金保証取扱高 詳細データ－4月末累計

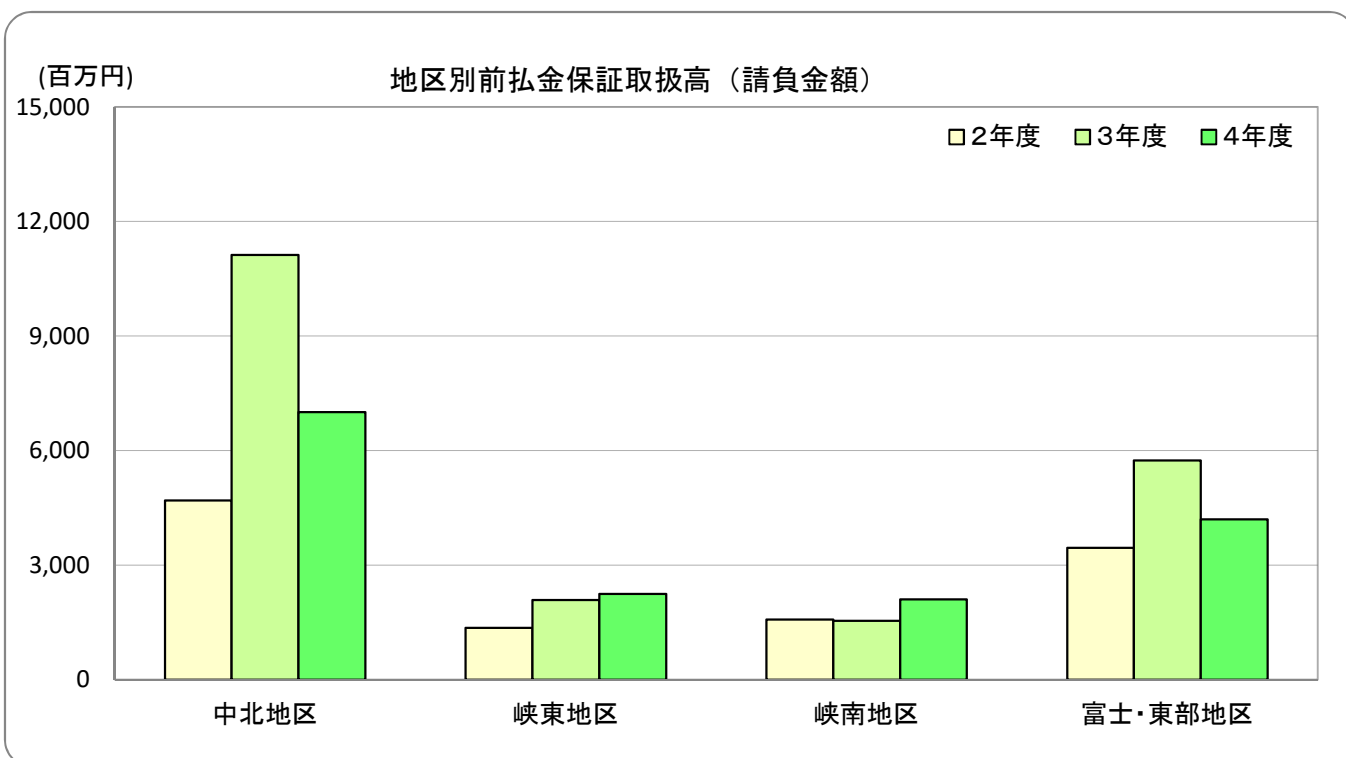
(金額単位：千円)

発注者名			3年度		4年度		対前年度増減率(%)	
			件数	請負金額	件数	請負金額	件数	請負金額
国	関東地方整備局	本局	0	0	0	0	-	-
		甲府河川国道事務所	6	772,420	3	447,040	△ 50.0	△ 42.1
		富士川砂防事務所	2	31,020	3	167,592	50.0	440.3
		甲武営繕事務所	0	0	0	0	-	-
	中部地方整備局	富士砂防事務所	0	0	1	108,680	-	-
		その他	0	0	0	0	-	-
	関東森林管理局	本局	0	0	0	0	-	-
		山梨森林管理事務所	0	0	0	0	-	-
国 小計			8	803,440	7	723,312	△ 12.5	△ 10.0
独法等	山梨大学		3	253,660	0	0	-	-
	中日本高速道路(株)		12	7,081,335	4	3,689,099	△ 66.7	△ 47.9
	鉄道・運輸機構		2	3,427,800	0	0	-	-
	その他		0	0	0	0	-	-
独立行政法人等 小計			17	10,762,795	4	3,689,099	△ 76.5	△ 65.7
都県	県土整備部		115	4,122,450	116	4,418,162	0.9	7.2
	林政部		33	1,070,520	27	538,527	△ 18.2	△ 49.7
	農政部		2	16,188	8	147,466	300.0	811.0
	企業局		3	268,477	6	1,231,714	100.0	358.8
	その他		1	20,020	1	37,950	0.0	89.6
	山梨県外都県		4	924,444	3	105,215	△ 25.0	△ 88.6
都県 小計			158	6,422,100	161	6,479,034	1.9	0.9
市区町村	甲府市		4	71,302	3	16,775	△ 25.0	△ 76.5
	富士吉田市		5	31,980	11	247,309	120.0	673.3
	都留市		1	4,763	1	30,470	0.0	539.7
	山梨市		0	0	0	0	-	-
	大月市		2	51,260	0	0	-	-
	韮崎市		2	27,115	3	39,600	50.0	46.0
	南アルプス市		7	297,330	7	406,029	0.0	36.6
	甲斐市		11	127,551	12	172,788	9.1	35.5
	笛吹市		13	90,855	7	1,102,497	△ 46.2	1,113.5
	北杜市		3	209,605	0	0	-	-
	上野原市		5	36,498	1	24,167	△ 80.0	△ 33.8
	甲州市		17	63,338	20	150,491	17.6	137.6
	中央市		0	0	0	0	-	-
	早川町		1	4,620	2	301,140	100.0	6,418.2
	身延町		5	157,630	1	16,720	△ 80.0	△ 89.4
	南部町		1	30,140	1	4,521	0.0	△ 85.0
	西桂町		2	5,039	1	2,200	△ 50.0	△ 56.3
	富士河口湖町		0	0	0	0	-	-
	昭和町		6	32,389	2	8,030	△ 66.7	△ 75.2
	市川三郷町		4	48,895	0	0	-	-
	富士川町		5	17,523	2	8,173	△ 60.0	△ 53.4
	道志村		1	47,520	1	7,920	0.0	△ 83.3
	忍野村		1	16,632	1	86,460	0.0	419.8
	山中湖村		0	0	0	0	-	-
	鳴沢村		0	0	0	0	-	-
	小菅村		0	0	0	0	-	-
	丹波山村		0	0	0	0	-	-
	山梨県外市区町村		0	0	0	0	-	-
市区町村 小計			96	1,371,986	76	2,625,291	△ 20.8	91.3

(金額単位：千円)

発注者名		3年度		4年度		対前年度増減率(%)	
		件数	請負金額	件数	請負金額	件数	請負金額
地方公社	山梨県住宅供給公社	1	118,619	0	0	-	-
	山梨県道路公社	0	0	0	0	-	-
	山梨県下水道公社	0	0	0	0	-	-
	都留市土地開発公社	0	0	0	0	-	-
	地方公社 小計	1	118,619	0	0	-	-
その他	峡北地域広域水道企業団	0	0	0	0	-	-
	峡東地域広域水道企業団	0	0	1	20,790	-	-
	東部地域広域水道企業団	0	0	0	0	-	-
	山梨県市町村総合事務組合	0	0	0	0	-	-
	三郡衛生組合	0	0	0	0	-	-
	富士五湖広域行政事務組合	0	0	1	40,040	-	-
	富士吉田市外二ヶ村恩賜県有財産保護組合	0	0	0	0	-	-
	峡北広域行政事務組合	1	738,980	1	848,100	0.0	14.8
	社会福祉法人	1	11,870	0	0	-	-
	(一社) 山梨県河川防災センター	0	0	0	0	-	-
	(公財) 山梨県環境整備事業団	0	0	1	9,570	-	-
	地方独立行政法人	0	0	2	1,105,500	-	-
	土地改良区	0	0	0	0	-	-
	その他	1	252,780	0	0	-	-
	その他 小計	3	1,003,630	6	2,024,000	100.0	101.7
合 計	283	20,482,572	254	15,540,737	△ 10.2	△ 24.1	

4. 地区別前払金保証取扱高－4月単月



(金額単位：百万円)

	2年度		3年度		4年度			
	件数	請負金額	件数	請負金額	件数		請負金額	
					対前年 増減率 (%)	対前年 増減率 (%)	対前年 増減率 (%)	対前年 増減率 (%)
中北地区	104	4,693	112	11,126	106	△ 5.4	7,003	△ 37.1
峡東地区	54	1,350	53	2,083	53	0.0	2,243	7.7
峡南地区	52	1,571	54	1,535	39	△ 27.8	2,098	36.7
富士・東部地区	41	3,453	64	5,736	56	△ 12.5	4,194	△ 26.9
合計	251	11,069	283	20,482	254	△ 10.2	15,540	△ 24.1

参考：4月末累計における地区別前払金保証取扱高

(金額単位：百万円)

	2年度		3年度		4年度			
	件数	請負金額	件数	請負金額	件数		請負金額	
					対前年 増減率 (%)	対前年 増減率 (%)	対前年 増減率 (%)	対前年 増減率 (%)
中北地区	104	4,693	112	11,126	106	△ 5.4	7,003	△ 37.1
峡東地区	54	1,350	53	2,083	53	0.0	2,243	7.7
峡南地区	52	1,571	54	1,535	39	△ 27.8	2,098	36.7
富士・東部地区	41	3,453	64	5,736	56	△ 12.5	4,194	△ 26.9
合計	251	11,069	283	20,482	254	△ 10.2	15,540	△ 24.1

地区は、下記により集計しています。

【中北地区】甲府市、韮崎市、南アルプス市、甲斐市、北杜市、中央市、昭和町

【峡東地区】山梨市、笛吹市、甲州市

【峡南地区】早川町、身延町、南部町、市川三郷町、富士川町

【富士・東部地区】富士吉田市、都留市、大月市、上野原市、西桂町、富士河口湖町、道志村、忍野村、山中湖村、鳴沢村、小菅村、丹波山村

参考 中間前払金保証取扱高－4月末累計

(金額単位：千円)

発注者名		3年度		4年度	
		件数	請負金額	件数	請負金額
国	本局	0	0	0	0
	関東地方整備局	0	0	0	0
	甲府河川国道事務所	0	0	0	0
	富士川砂防事務所	0	0	0	0
その他		0	0	0	0
国 小計		0	0	0	0
都県	県土整備部	2	205,567	0	0
	林政部	0	0	0	0
	農政部	2	68,423	0	0
	企業局	0	0	0	0
	その他	0	0	0	0
	山梨県外都県	0	0	0	0
都県 小計		4	273,990	0	0
市区町村	甲府市	1	50,751	0	0
	富士吉田市	0	0	0	0
	都留市	0	0	0	0
	山梨市	1	62,700	0	0
	大月市	0	0	0	0
	韭崎市	0	0	0	0
	南アルプス市	0	0	0	0
	甲斐市	0	0	0	0
	笛吹市	1	23,925	0	0
	北杜市	0	0	0	0
	上野原市	0	0	0	0
	甲州市	0	0	0	0
	中央市	0	0	0	0
	早川町	0	0	0	0
	身延町	0	0	0	0
	南部町	0	0	2	139,821
	西桂町	0	0	0	0
	富士河口湖町	0	0	0	0
	昭和町	0	0	0	0
	市川三郷町	0	0	0	0
	富士川町	0	0	0	0
	道志村	0	0	0	0
	忍野村	0	0	0	0
	山中湖村	0	0	0	0
	鳴沢村	0	0	0	0
	小菅村	0	0	0	0
	丹波山村	0	0	0	0
	山梨県外市区町村	0	0	0	0
	市区町村 小計		3	137,376	2
その他	富士五湖広域行政事務組合	0	0	0	0
	都留文科大学	0	0	0	0
その他 小計		0	0	0	0
合計		7	411,366	2	139,821

参考 前払金・契約保証実施基準（山梨県、市町村）

（令和4年4月1日現在）

発注者名		前払金				契約保証
		工事 適用金額 (万円以上)	中間前払金		業務委託 適用金額 (万円以上)	適用金額 (万円以上)
			適用金額 (万円以上)	工期制限 (日以上)		
県	山梨県	100	100	—	100	150
市	甲府市	130	130	—	130	130
	富士吉田市	100	1,000	150	100	100
	都留市	150	500	100	150	150
	山梨市	150	1,000	100	150	150
	大月市	100	100	—	100	130
	韭崎市	100	100	—	100	100
	南アルプス市	130	1,000	100	130	130
	北杜市	130	1,000	—	50	130
	甲斐市	130	1,000	—	130	130
	笛吹市	130	130	—	130	200
	上野原市	100	500	—	100	100
	甲州市	150	1,000	100	150	150
	中央市	130	1,000	90	130	130
西八代郡	市川三郷町	130	500	—	130	130
南巨摩郡	早川町	150	500	—	都度協議	150
	身延町	130	300	—	130	130
	南部町	300	300	60	300	300
	富士川町	130	130	—	130	130
中巨摩郡	昭和町	130	500	—	130	300
南都留郡	西桂町	150	150	—	150	150
	富士河口湖町	130	500万円超	100	130	一般競争・公募型指名競争のみ適用
	道志村	130	130	—	130	130
	忍野村	100	100	—	100	150
	山中湖村	100	100	60	100	150
	鳴沢村	500	500	—	都度協議	500
北都留郡	小菅村	100	1,000	100	100	150
	丹波山村	200	200	—	都度協議	200

東日本建設業保証株式会社
山 梨 支 店

〒400 - 0031 甲府市丸の内1丁目13番7号
山梨県建設会館4階

U R L <https://www.ejcs.co.jp>

T E L 055-237-8182

F A X 0120-027-366 (フリーダイヤル)